

简易申报

一、 汇算前准备：

1. 手机下载最新版“个人所得税”APP（版本号：1.9.2）



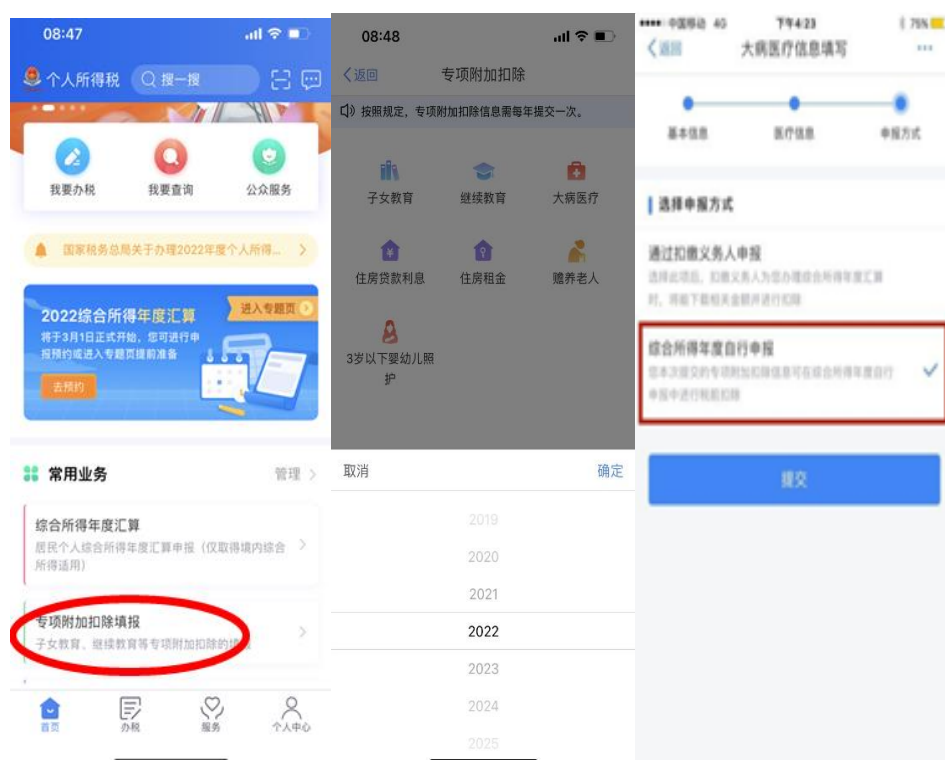
2. 绑定银行卡

登录软件后点击【个人中心】-【银行卡】，点击【添加】功能进行银行卡的绑定，银行卡必须是凭本人有效身份证件开户的一类银行卡，后续用来完成税款的缴纳与退税。



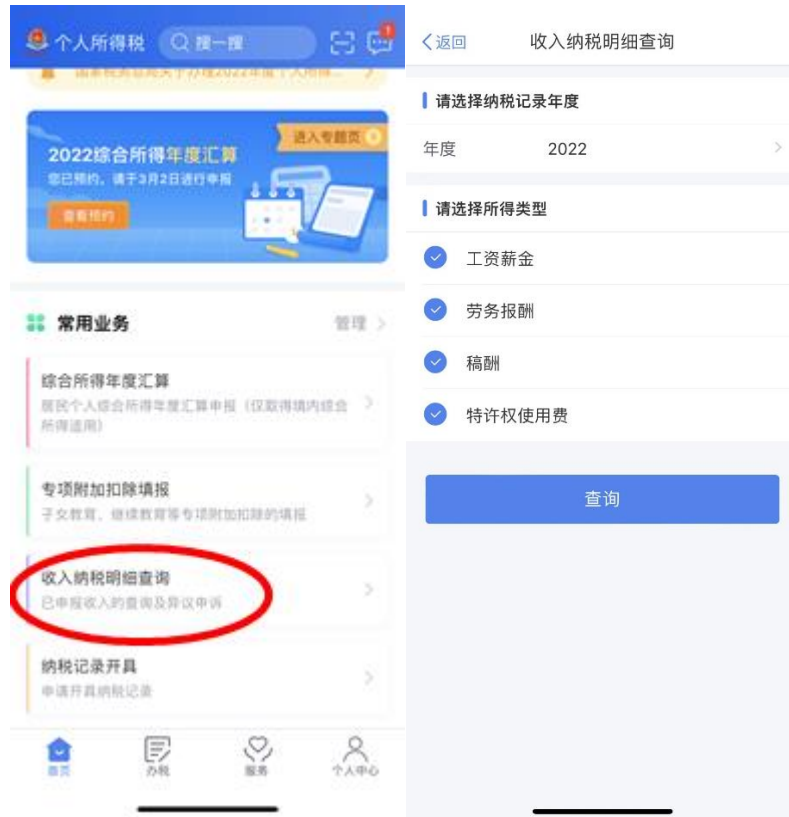
3. 完善专项附加扣除信息

如果 2022年度存在符合条件但未及时填报的专项附加扣除，点击首页【专项附加扣除填报】，选择扣除年度【2022】年，根据您的个人实际情况填写子女教育、继续教育、大病医疗、住房贷款利息或者住房租金、赡养老人等六项专项附加扣除。**申报方式务必选择【综合所得年度自行申报】**，才可在此次年度汇算中抵扣。



4. 查询收入纳税明细

点击首页【收入纳税明细查询】，选择纳税记录年度及所得类型，点击【查询】可查看收入及申报税额。



二、简易申报具体流程

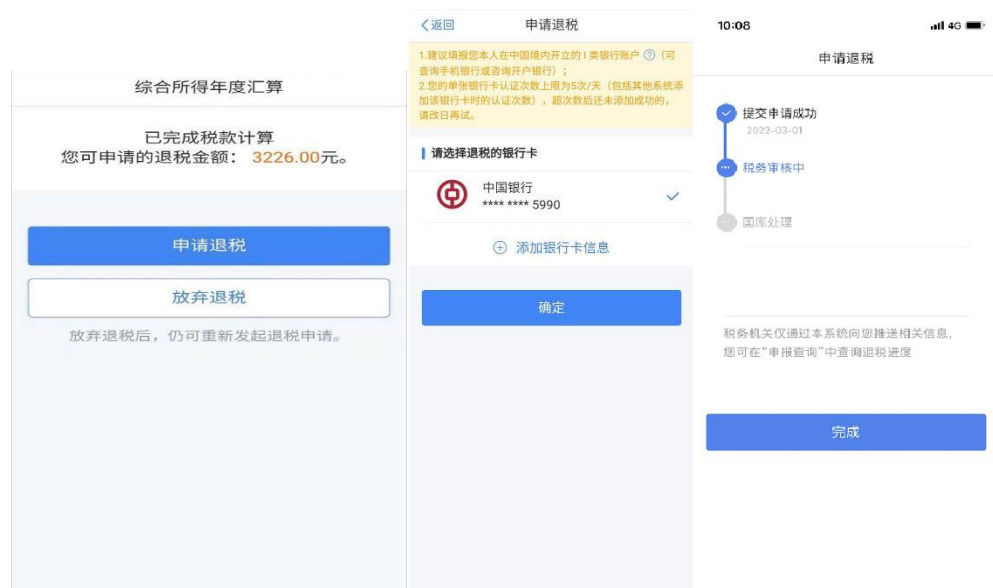
第一步：登录成功后，点击首页“常用业务”下的【综合所得年度汇算】或者首页【我要办税】（或【办税】）-“税费申报”【综合所得年度汇算】，如果您满足简易申报条件，系统自动进入简易申报流程，并提示“简易申报须知”，阅读后点击“我已阅读并知晓”。



第二步：对界面显示的个人基础信息、汇缴地、已缴税额进行查看、确认。纳税人对相关信息确认无误后，可直接点击【下一步】。



第三步：确认相关信息无误后，进入申请退税。选择【**申请退税**】后，需选择退税银行卡（如已在本系统添加过银行卡，系统将自动带出已填银行卡信息），添加确认银行卡信息。选定银行卡后提交退税申请，可以看到退税申请进度。



三、申报查询

个税年度汇算申报完成后，您可随时通过个人所得税APP—【服务】—【申报查询】—【已完成】模块（或我要查询-申报查询-已完成）查看申报情况。

